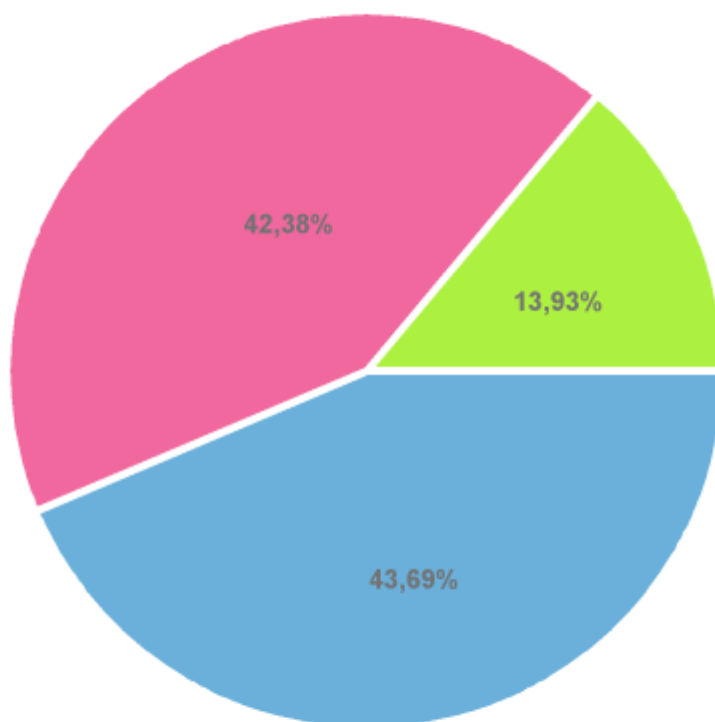


БИЗНЕС-БАРОМЕТР КОРРУПЦИИ - 9

1. Как часто Вы сталкивались в предпринимательской деятельности с проявлениями коррупции?

Ответ	Количество	Процент
никогда	433	43,69%
редко	420	42,38%
постоянно	138	13,93%

Как часто Вы сталкивались в предпринимательской деятельности с проявлениями коррупции?



никогда	43,69%	433
редко	42,38%	420
постоянно	13,93%	138

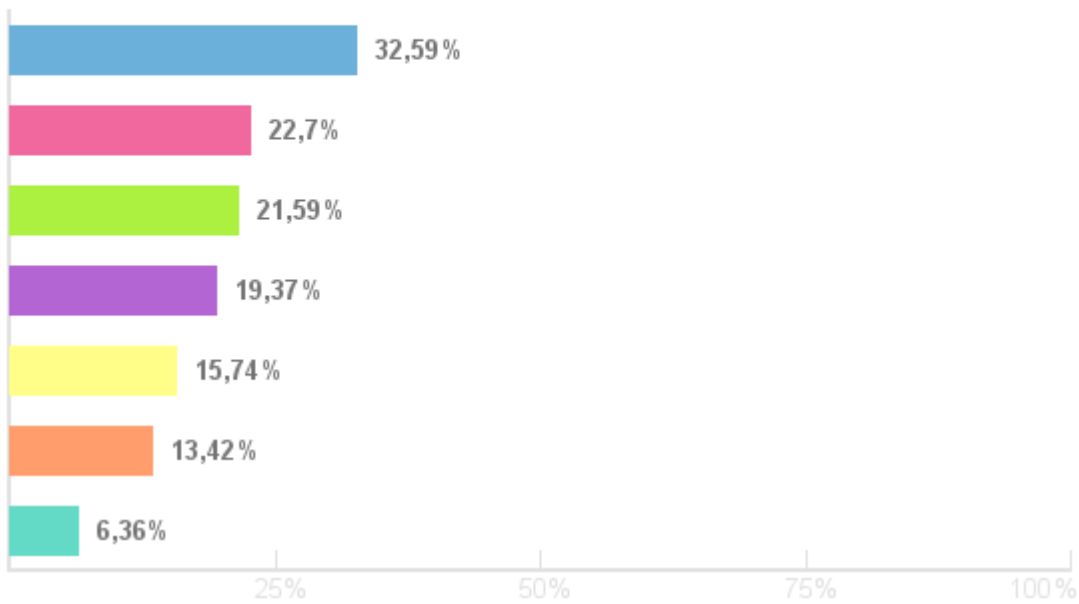


2. Как Вы считаете, что является основной причиной

распространения коррупции в России?

Ответ	Количество	Процент
сложное, противоречивое законодательство	214	21,59%
сложившиеся традиции в обществе, особенности культуры, менталитета	323	32,59%
алчность чиновников, должностных лиц	225	22,70%
желание иметь преимущества в бизнесе	192	19,37%
юридическая неграмотность предпринимателей в сфере противодействия коррупции	133	13,42%
безнаказанность чиновников, должностных лиц	156	15,74%
затрудняюсь ответить	63	6,36%
другое (указать в комментарии)	0	0,00%

Как Вы считаете, что является основной причиной распространения коррупции в России?



Причина	Процент	Количество
сложившиеся традиции в обществе, особенности культуры, менталитета	32,59%	323
алчность чиновников, должностных лиц	22,7%	225
сложное, противоречивое законодательство	21,59%	214
желание иметь преимущества в бизнесе	19,37%	192
безнаказанность чиновников, должностных лиц	15,74%	156
юридическая неграмотность предпринимателей в сфере противодействия коррупции	13,42%	133
затрудняюсь ответить	6,36%	63



"Свои ответы" респондентов:

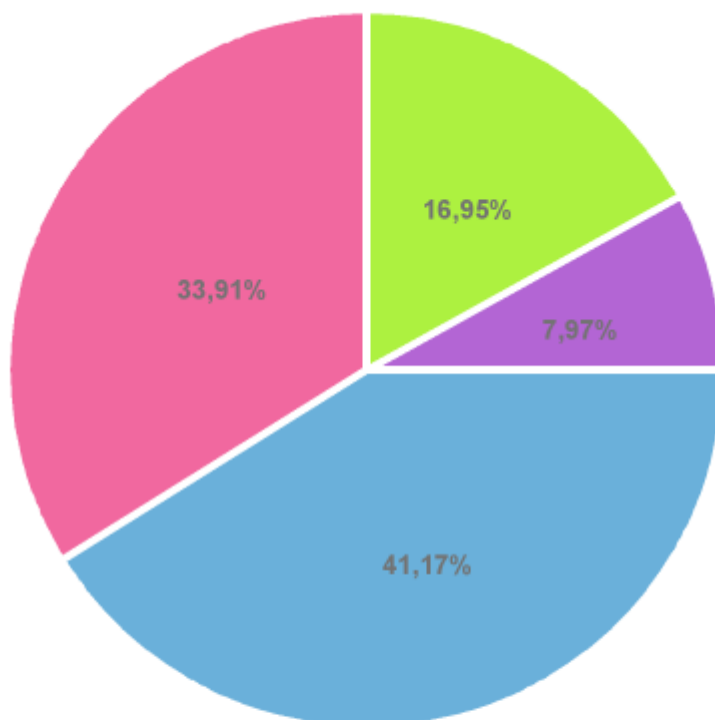
-

3. Как, по Вашему мнению, изменился уровень коррупции за последний год?

Ответ	Количество	Процент
вырос	79	7,97%
понижился	408	41,17%

Ответ	Количество	Процент
остался на том же уровне	336	33,91%
затрудняюсь ответить	168	16,95%

Как, по Вашему мнению, изменился уровень коррупции за последний год?



понижился	41,17%	408
остался на том же уровне	33,91%	336
затрудняюсь ответить	16,95%	168
вырос	7,97%	79

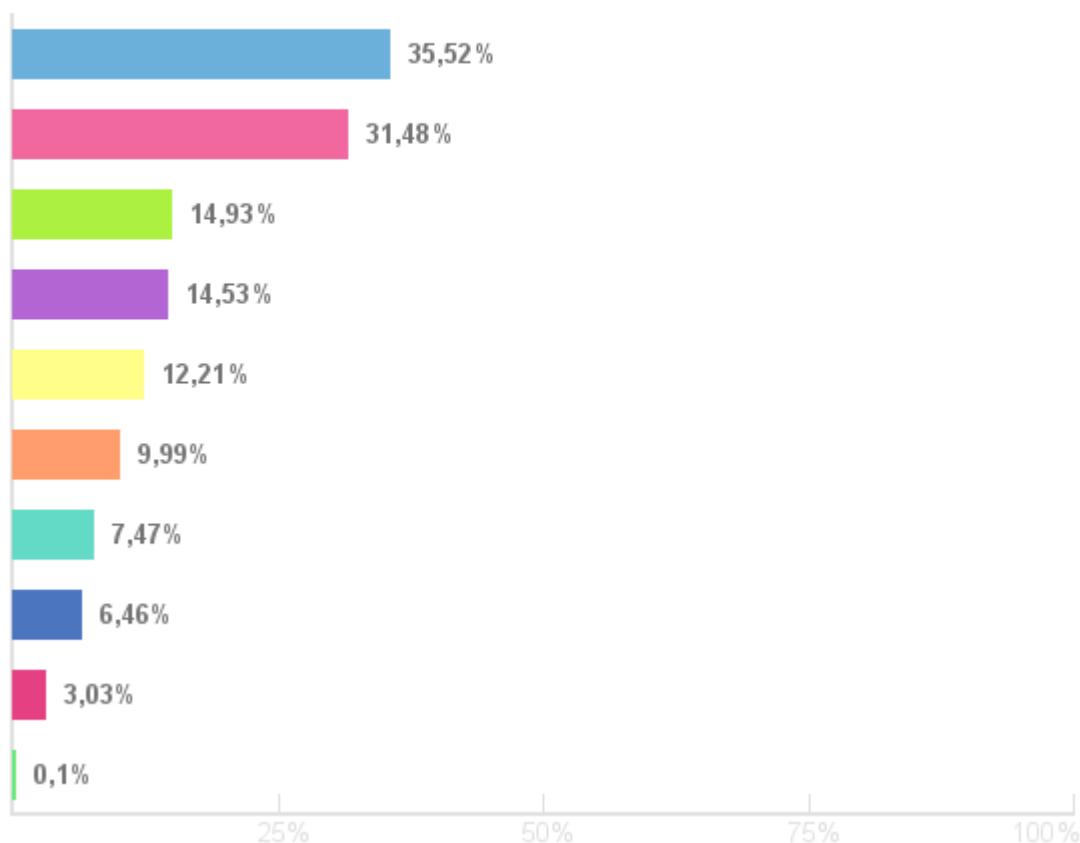


4. На Ваш взгляд, какие сферы предпринимательской деятельности наиболее коррумпированы?

Ответ	Количество	Процент
получение разрешений, справок, лицензирования, аккредитации	352	35,52%
контроль (надзор) за предпринимательской деятельностью	312	31,48%
регистрация сделок с недвижимостью, земельные отношения	144	14,53%

Ответ	Количество	Процент
закупки по 44-ФЗ	99	9,99%
закупки по 223-ФЗ	74	7,47%
соблюдение санитарно-эпидемиологических норм	148	14,93%
природоохранная среда	64	6,46%
возбуждение и расследование уголовных дел, дел об административных правонарушениях в сфере предпринимательской деятельности	121	12,21%
получение государственной поддержки для предприятий МСП	30	3,03%
другое (указать в комментарии)	1	0,10%

На Ваш взгляд, какие сферы предпринимательской деятельности наиболее коррумпированы?



получение разрешений, справок, лицензирования, аккредитации	35,52%	352
контроль (надзор) за предпринимательской деятельностью	31,48%	312
соблюдение санитарно-эпидемиологических норм	14,93%	148
регистрация сделок с недвижимостью, земельные отношения	14,53%	144
возбуждение и расследование уголовных дел, дел об административных правонарушениях в сфере предпринимательской деятельности	12,21%	121
закупки по 44-ФЗ	9,99%	99
закупки по 223-ФЗ	7,47%	74
природоохранная среда	6,46%	64
получение государственной поддержки для предприятий МСП	3,03%	30
другое (указать в комментарии)	0,1%	1

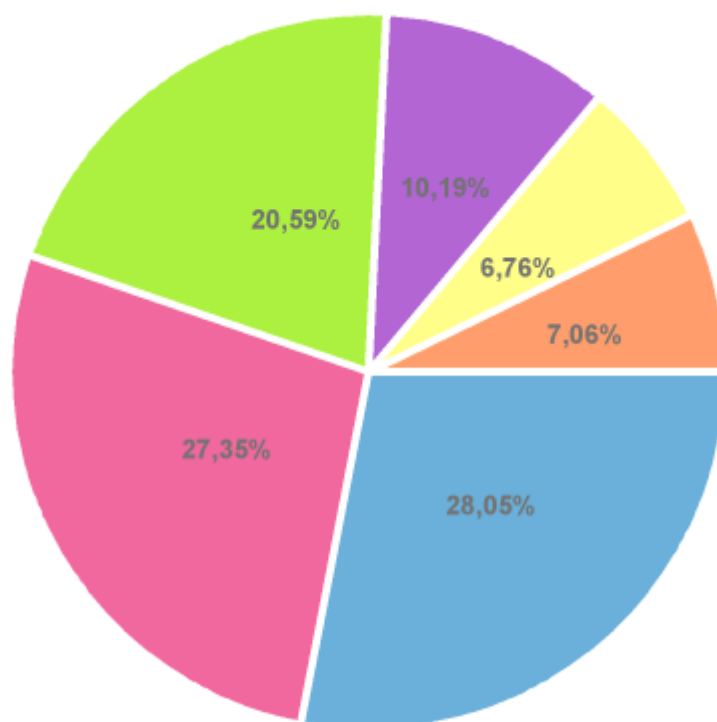
другое (указать в комментарии): Штрафы, вымогательства на дорогах работниками ГИБДД

Показаны: 1 из 1

5. Как Вы оцениваете примерный суммарный объем неофициального платежа или подарка?

Ответ	Количество	Процент
0	36	3,63%
до 3 000 рублей	271	27,35%
от 3000 до 10 000 рублей	278	28,05%
от 10 000 до 25 000 рублей	204	20,59%
от 25 000 до 150 000 рублей	101	10,19%
от 150 000 до 500 000 рублей	67	6,76%
от 500 000 до 1 млн рублей	8	0,81%
более 1 млн рублей	26	2,62%

Как Вы оцениваете примерный суммарный объем неофициального платежа или подарка?



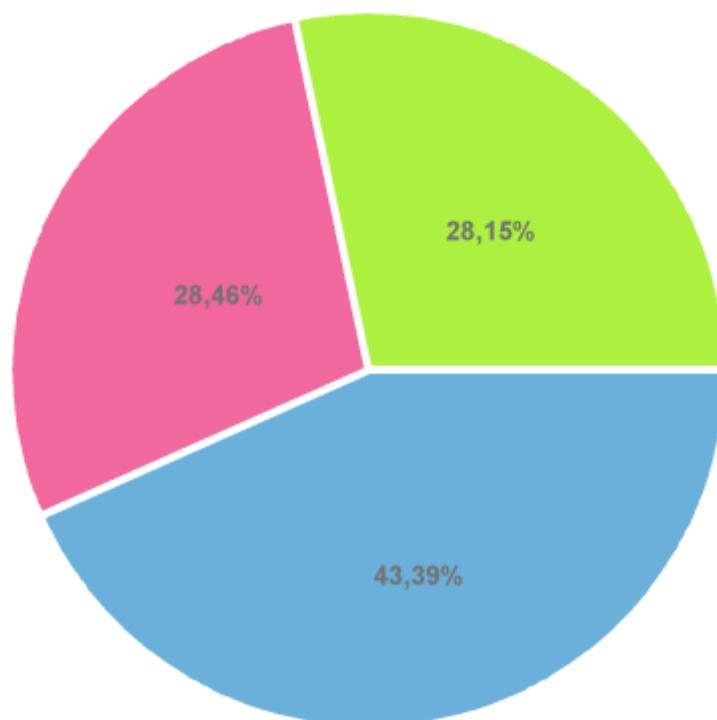
от 3000 до 10 000 рублей	28,05%	278
до 3 000 рублей	27,35%	271
от 10 000 до 25 000 рублей	20,59%	204
от 25 000 до 150 000 рублей	10,19%	101
от 150 000 до 500 000 рублей	6,76%	67
Другие ответы	7,06%	70



6. Как, по Вашему мнению, изменения в законодательстве, направленные на снижение коррупционных рисков, влияют на предпринимательскую деятельность?

Ответ	Количество	Процент
позитивно, формируют прозрачный алгоритм ведение бизнеса, снижают вероятность коррупционных правонарушений	430	43,39%
негативно, создают дополнительные сложности ведения бизнеса, а коррупционность не снижают	282	28,46%
никак не влияют на хозяйственную деятельность компании	279	28,15%

Как, по Вашему мнению, изменения в законодательстве, направленные на снижение коррупционных рисков, влияют на предпринимательскую деятельность?



позитивно, формируют прозрачный алгоритм ведения бизнеса, снижают вероятность коррупционных правонарушений	43,39%	430
негативно, создают дополнительные сложности ведения бизнеса, а коррупционность не снижают	28,46%	282
никак не влияют на хозяйственную деятельность компании	28,15%	279

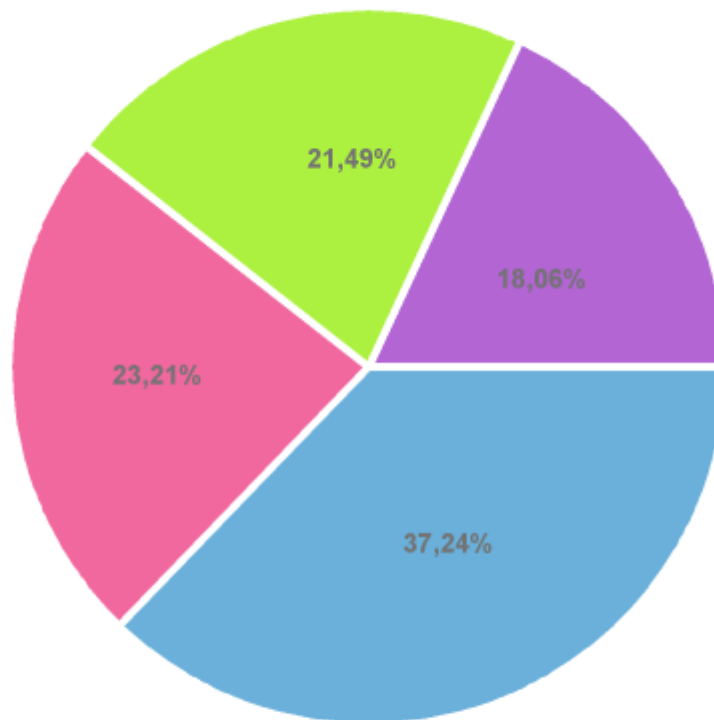


7. Исходя из Вашего предпринимательского опыта, на каком уровне власти происходит больше всего коррупционных правонарушений?

Ответ	Количество	Процент
на уровне федеральных органов власти	230	23,21%
на уровне территориальных органов федеральных структур	369	37,24%
на уровне органов исполнительной власти субъекта	179	18,06%
на уровне муниципальных органов	213	21,49%

Ответ	Количество	Процент
другое (указать в комментарии)	0	0,00%

Исходя из Вашего предпринимательского опыта, на каком уровне власти происходит больше всего коррупционных правонарушений?



на уровне территориальных органов федеральных структур	37,24%	369
на уровне федеральных органов власти	23,21%	230
на уровне муниципальных органов	21,49%	213
на уровне органов исполнительной власти субъекта	18,06%	179



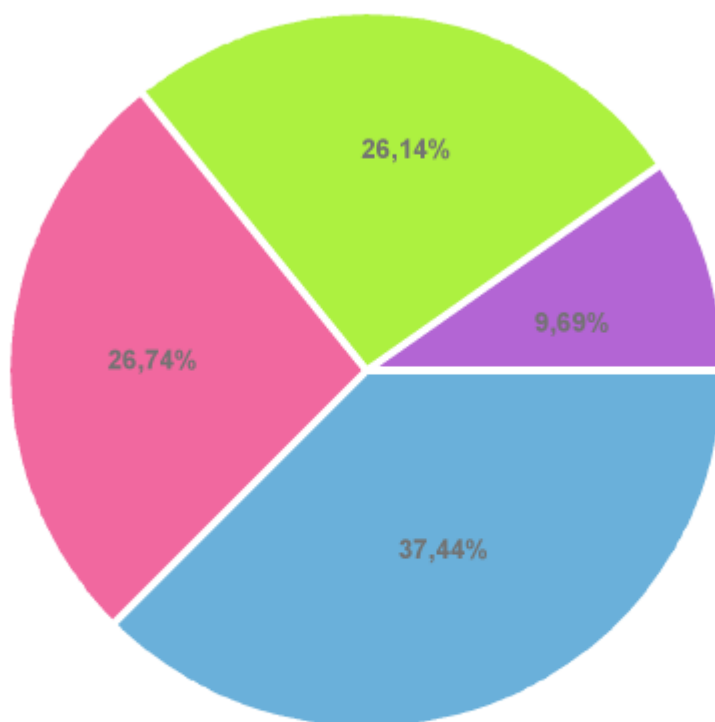
"Свои ответы" респондентов:

-

8. Как Вы считаете, влияет ли деятельность органов по профилактике коррупционных и иных правонарушений в субъектах на снижение уровня коррупции в регионе?

Ответ	Количество	Процент
да, влияет положительно	371	37,44%
нет, не влияет	259	26,14%
затрудняюсь ответить	265	26,74%
не знаю об их существовании в субъекте	96	9,69%

Как Вы считаете, влияет ли деятельность органов по профилактике коррупционных и иных правонарушений в субъектах на снижение уровня коррупции в регионе?



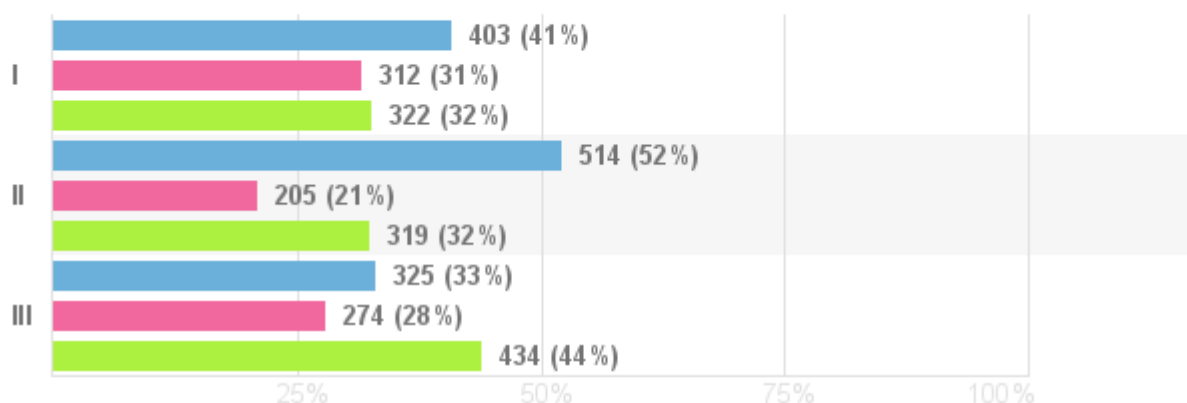
да, влияет положительно	37,44%	371
затрудняюсь ответить	26,74%	265
нет, не влияет	26,14%	259
не знаю об их существовании в субъекте	9,69%	96



9. На каком уровне государственной власти, по Вашему мнению, наиболее успешно реализуется политика по противодействию коррупции?

	Указанная политика ведется эффективно	Указанная политика ведется неэффективно	Затрудняюсь ответить
На федеральном уровне власти	403	312	322
На уровне региональных органов власти	514	205	319
На муниципальном уровне	325	274	434

На каком уровне государственной власти, по Вашему мнению, наиболее успешно реализуется политика по противодействию коррупции?



■ указанная политика ведется эффективно

■ указанная политика ведется неэффективно ■ затрудняюсь ответить

I – на федеральном уровне власти II – на уровне региональных органов власти III – на муниципальном уровне

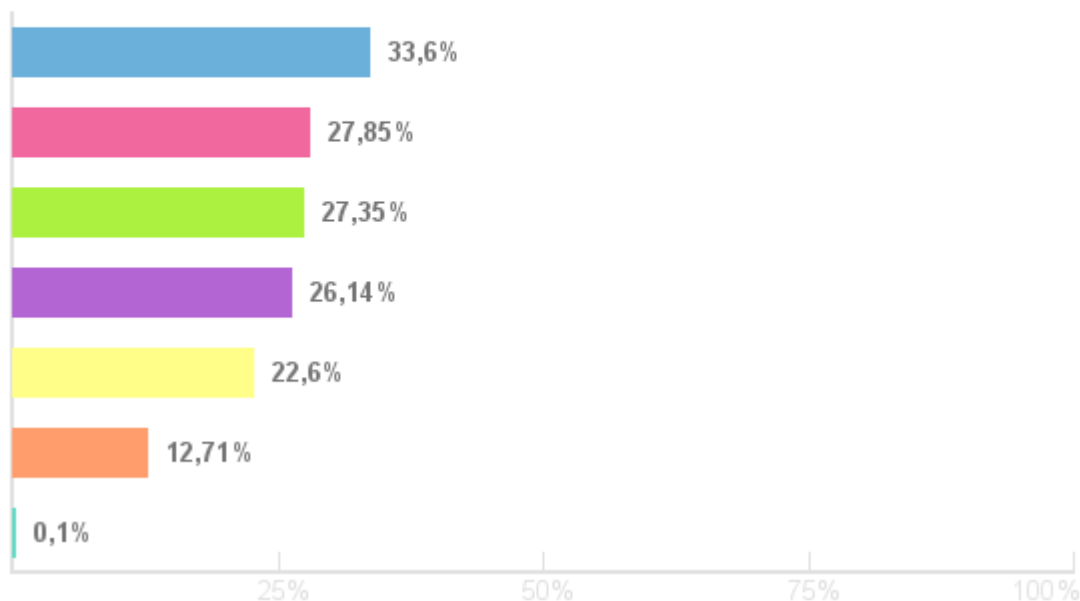


10. Какие коррупционные практики взаимодействия бизнеса и представителей органов власти, на Ваш взгляд, наиболее распространены в Вашей области (крае, республике)?

Ответ	Количество	Процент
использование предпринимателями личных связей в органах власти в интересах своего бизнеса	276	27,85%
участие представителей власти или их родственников в бизнесе	333	33,60%

Ответ	Количество	Процент
участие предпринимателей или их родственников в принятии решений в органах власти	259	26,14%
связи чиновников с криминальными структурами	126	12,71%
жалобы на конкурентов в «свои» контрольно-надзорные органы	224	22,60%
оказание различных услуг в обмен на получение преференций, «покровительство»	271	27,35%
другое (указать в комментарии)	1	0,10%

Какие коррупционные практики взаимодействия бизнеса и представителей органов власти, на Ваш взгляд, наиболее распространены в Вашей области (крае, республике)?



участие представителей власти или их родственников в бизнесе	33,6%	333
использование предпринимателями личных связей в органах власти в интересах своего бизнеса	27,85%	276
оказание различных услуг в обмен на получение преференций, «покровительство»	27,35%	271
участие предпринимателей или их родственников в принятии решений в органах власти	26,14%	259
жалобы на конкурентов в «свои» контрольно-надзорные органы	22,6%	224
связи чиновников с криминальными структурами	12,71%	126
другое (указать в комментарии)	0,1%	1



"Свои ответы" респондентов:

другое (указать в комментарии): затрудняюсь ответить

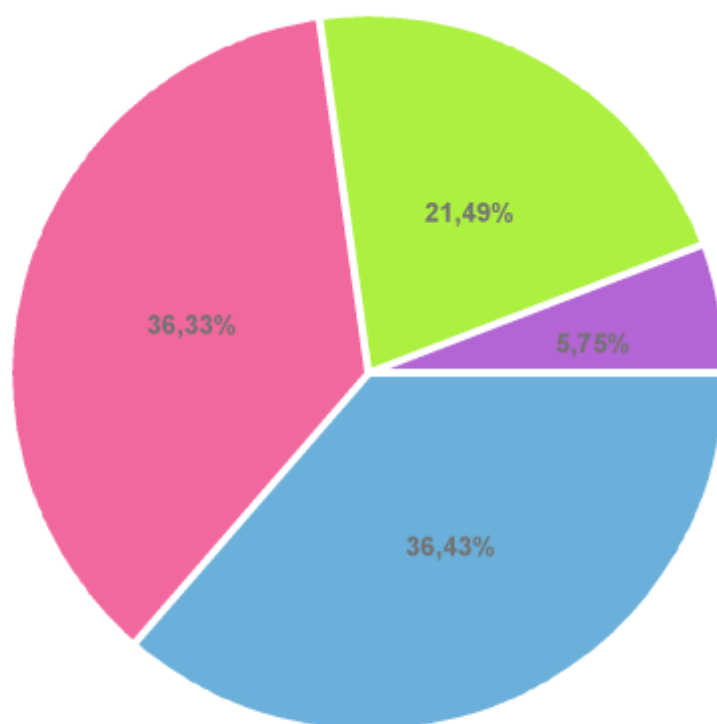
Показаны: 1 из 1

11. Как Вы оцениваете уровень коррупции в органах власти

Вашего региона?

Ответ	Количество	Процент
не сталкивался с коррупционными проявлениями в органах власти региона	361	36,43%
низкий	360	36,33%
средний	213	21,49%
высокий	57	5,75%

Как Вы оцениваете уровень коррупции в органах власти Вашего региона?



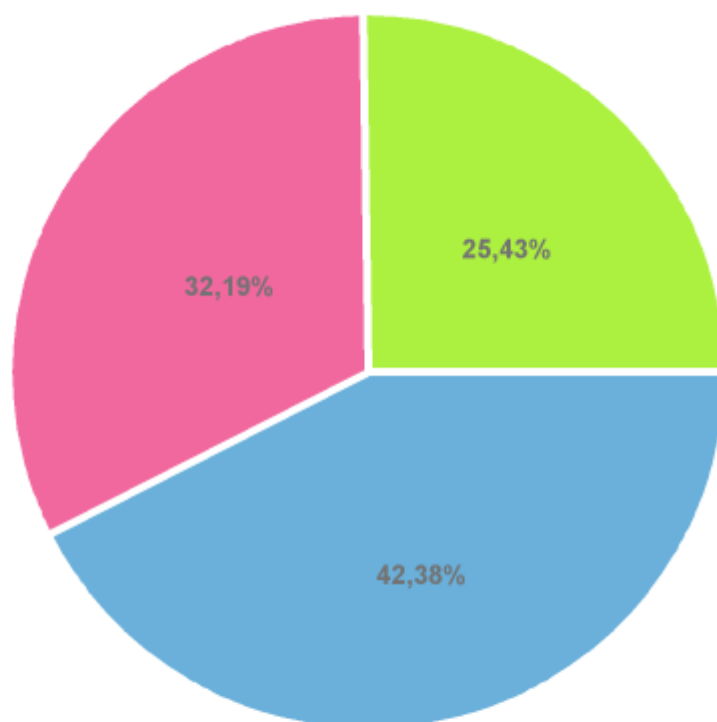
не сталкивался с коррупционными проявлениями в органах власти региона	36,43%	361
низкий	36,33%	360
средний	21,49%	213
высокий	5,75%	57



12. Как Вы считаете, влияет ли коррупция на развитие Вашего бизнеса?

Ответ	Количество	Процент
влияет негативно, так как формирует неравные условия ведения бизнеса	420	42,38%
не влияет, не сталкивался в своей деятельности	319	32,19%
помогает, вопросы решаются быстрее	252	25,43%

Как Вы считаете, влияет ли коррупция на развитие Вашего бизнеса?



влияет негативно, так как формирует неравные условия ведения бизнеса	42,38%	420
не влияет, не сталкивался в своей деятельности	32,19%	319
помогает, вопросы решаются быстрее	25,43%	252

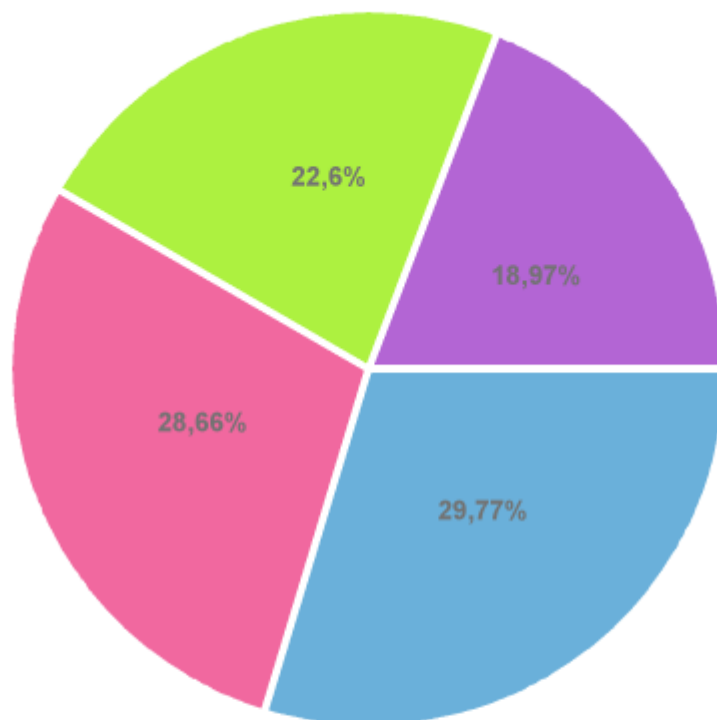


13. Как Вы считаете, цифровизация взаимодействия бизнеса и власти позволит снизить уровень коррупции?

Ответ	Количество	Процент
да, перевод процессов в «цифру» сделает взаимодействие абсолютно прозрачным	295	29,77%
скорее да, поскольку исключит влияние чиновника на бизнес	284	28,66%

Ответ	Количество	Процент
скорее нет, существенное влияние всё равно будет оказывать человеческий фактор	224	22,60%
нет, данный тренд породит новые коррупционные схемы	188	18,97%

Как Вы считаете, цифровизация взаимодействия бизнеса и власти позволит снизить уровень коррупции?



да, перевод процессов в «цифру» делает взаимодействие абсолютно прозрачным	29,77%	295
скорее да, поскольку исключит влияние чиновника на бизнес	28,66%	284
скорее нет, существенное влияние всё равно будет оказывать человеческий фактор	22,6%	224
нет, данный тренд породит новые коррупционные схемы	18,97%	188

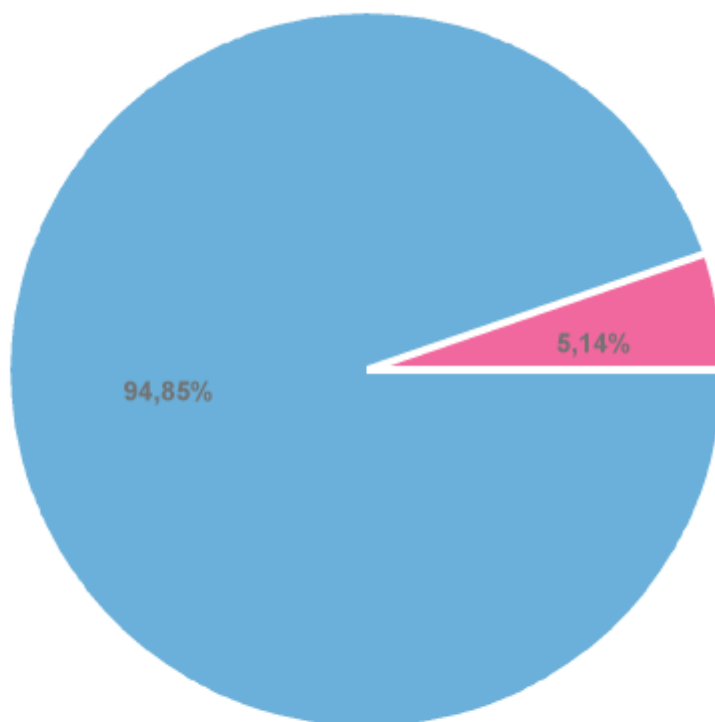


14. Укажите Вашу сферу деятельности:

Ответ	Количество	Процент
предприниматель	940	94,85%
государственный / муниципальный служащий	0	0,00%

Ответ	Количество	Процент
сотрудник института развития	23	2,32%
сотрудник организации инфраструктуры поддержки бизнеса	27	2,72%
другое (указать в комментарии)	1	0,10%

Укажите Вашу сферу деятельности:



предприниматель	94,85%	940
Другие ответы	5,14%	51



"Свои ответы" респондентов:

другое (указать в комментарии): адвокат

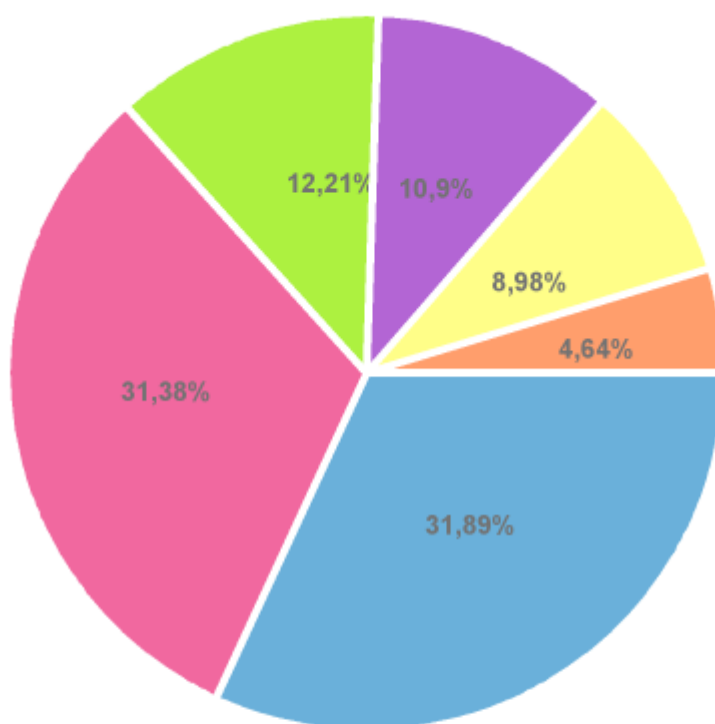
Показаны: 1 из 1







15. К какой категории хозяйствующего субъекта относится Ваша организация?

Ответ	Количество	Процент
микробизнес	311	31,38%

Ответ	Количество	Процент
малый бизнес	316	31,89%
средний бизнес	108	10,90%
крупный бизнес	46	4,64%
самозанятый	89	8,98%
индивидуальный предприниматель	121	12,21%
другое (указать в комментарии)	0	0,00%

К какой категории хозяйствующего субъекта относится Ваша организация?



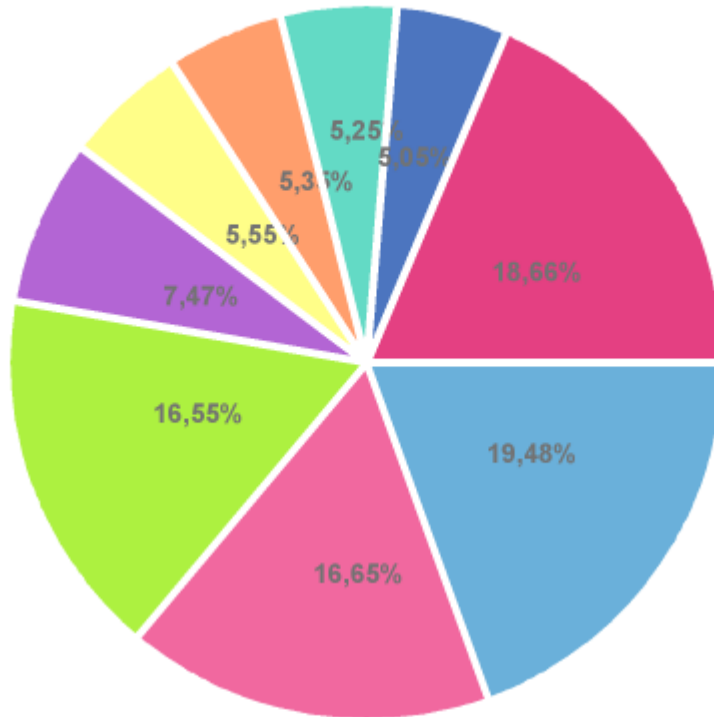
	малый бизнес	31,89%	316
	микробизнес	31,38%	311
	индивидуальный предприниматель	12,21%	121
	средний бизнес	10,9%	108
	самозанятый	8,98%	89
	крупный бизнес	4,64%	46

-

16. Укажите сферу деятельности Вашего бизнеса:

Ответ	Количество	Процент
торговля	165	16,65%
услуги	193	19,48%
производство	164	16,55%
сельскохозяйственная деятельность, рыбный промысел, лесное хозяйство	22	2,22%
строительство	50	5,05%
транспорт	74	7,47%
связь	13	1,31%
образование	42	4,24%
недвижимость	44	4,44%
бытовое обслуживание	53	5,35%
полиграфия и издательство	16	1,61%
туризм	47	4,74%
компьютерные услуги	55	5,55%
общественное питание	52	5,25%
другое (указать в комментарии)	1	0,10%

Укажите сферу деятельности Вашего бизнеса:



услуги	19,48%	193
торговля	16,65%	165
производство	16,55%	164
транспорт	7,47%	74
компьютерные услуги	5,55%	55
бытовое обслуживание	5,35%	53
общественное питание	5,25%	52
строительство	5,05%	50
Другие ответы	18,66%	185



"Свои ответы" респондентов:

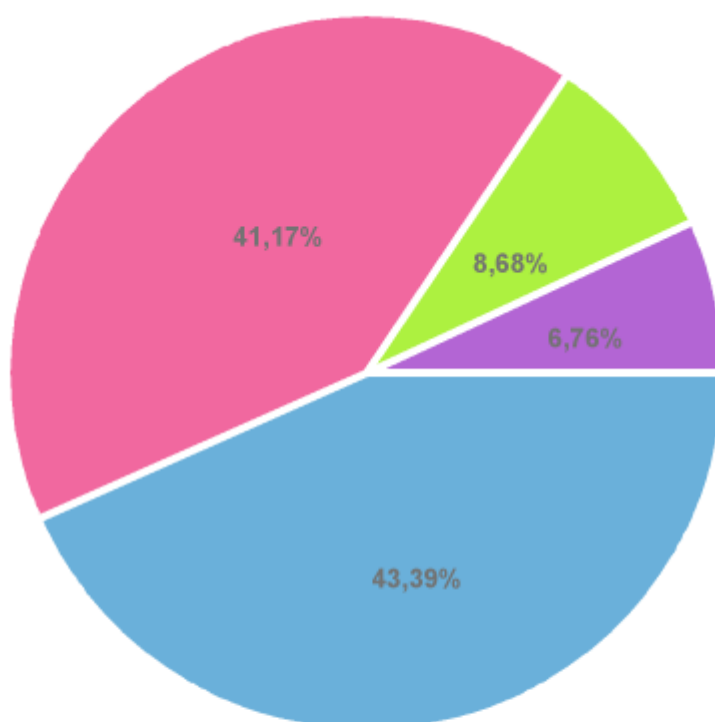
другое (указать в комментарии): Экспертиза

Показаны: 1 из 1

17. Укажите срок Вашего занятия бизнесом:

Ответ	Количество	Процент
до 1 года	67	6,76%
от 1 года до 3-х лет	430	43,39%
от 3-х до 10-ти лет	408	41,17%
более 10 лет	86	8,68%

Укажите срок Вашего занятия бизнесом:



от 1 года до 3-х лет	43,39%	430
от 3-х до 10-ти лет	41,17%	408
более 10 лет	8,68%	86
до 1 года	6,76%	67

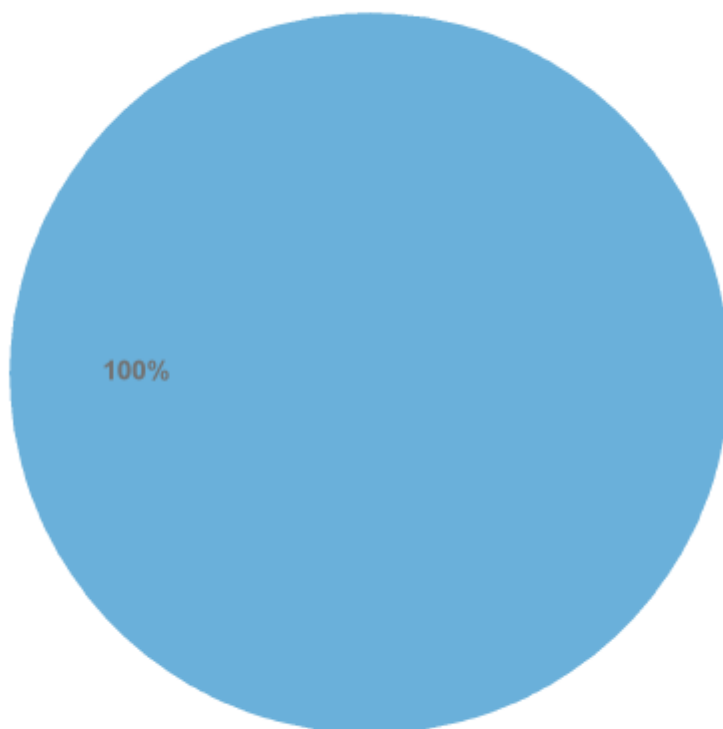


18. В каком регионе (городе) Ваша организация / Ваше ИП / Вы осуществляет (осуществляете) предпринимательскую

деятельность?

Страна	Количество	Процент
Россия	991	100,00%

В каком регионе (городе) Ваша организация / Ваше ИП / Вы осуществляет (осуществляете) предпринимательскую деятельность?



Россия	100%	991
--------	------	-----



Субъект	Количество	Процент
Россия / Воронежская область	991	100,00%

Анна

Анна

Анна

Анна

Анна

Анна

Анна

Анна

Анна

Анна

Анна

Анна

Анна

Анна

Анна

Анна

Бобров

Бобров

Бобров

Бобров

Бобров

Бобров

Бобров

Бобров

Бобров

Бобров

Бобров

Бобров

Бобров

Бобров

Бобров

Бобров

Бобров

Бобров

Бобров

Бобров

Бобров

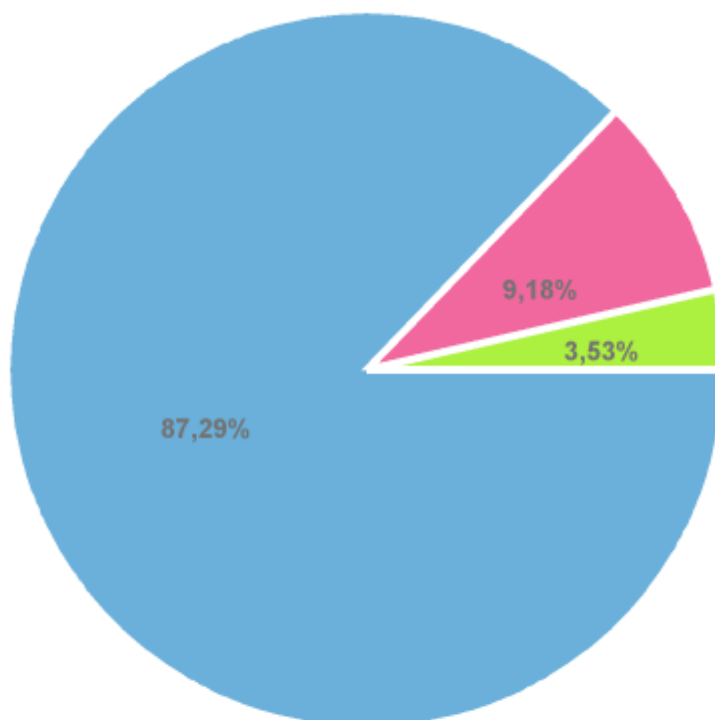
Бобров

Показаны: 50 из 991

19. Укажите, кто заполняет анкету:

Ответ	Количество	Процент
учредитель/собственник	865	87,29%
представитель высшего руководящего звена	91	9,18%
представитель среднего руководящего звена	34	3,43%
другое (в комментариях)	1	0,10%

Укажите, кто заполняет анкету:



учредитель/собственник	87,29%	865
представитель высшего руководящего звена	9,18%	91
Другие ответы	3,53%	35



"Свои ответы" респондентов:

другое (в комментарии): Служащий

Показаны: 1 из 1